



LANDKREIS  
LÜCHOW-DANNENBERG

WIR. LEBEN. HIER.

# Personalsituation zum 31.03.2026

31.03.2026 | FdI Julia Schulz

# Stellen/Personen

■ Frauen ■ Männer

## Stellen (Stellenplan)

- 443,71 VZÄ

## Personen

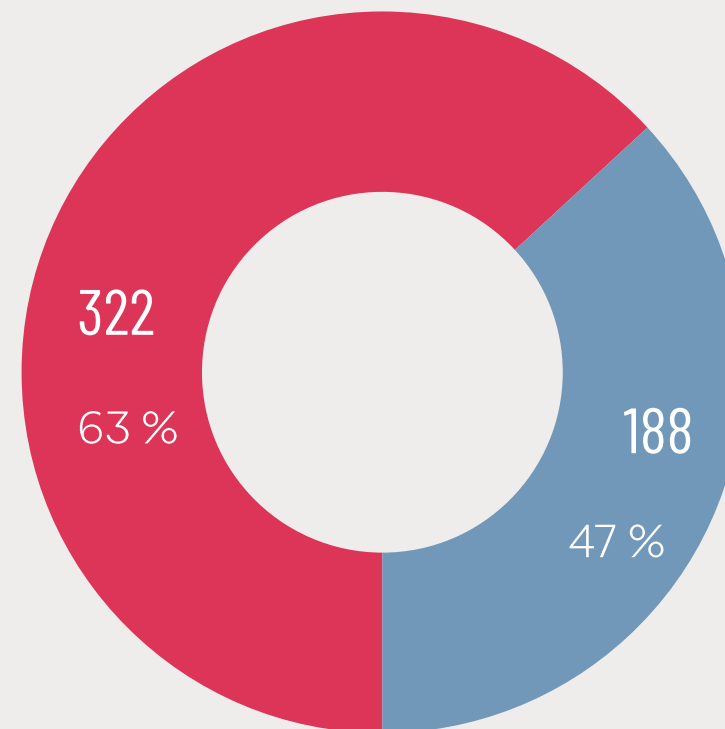
- 510

## Teilzeitbeschäftigte

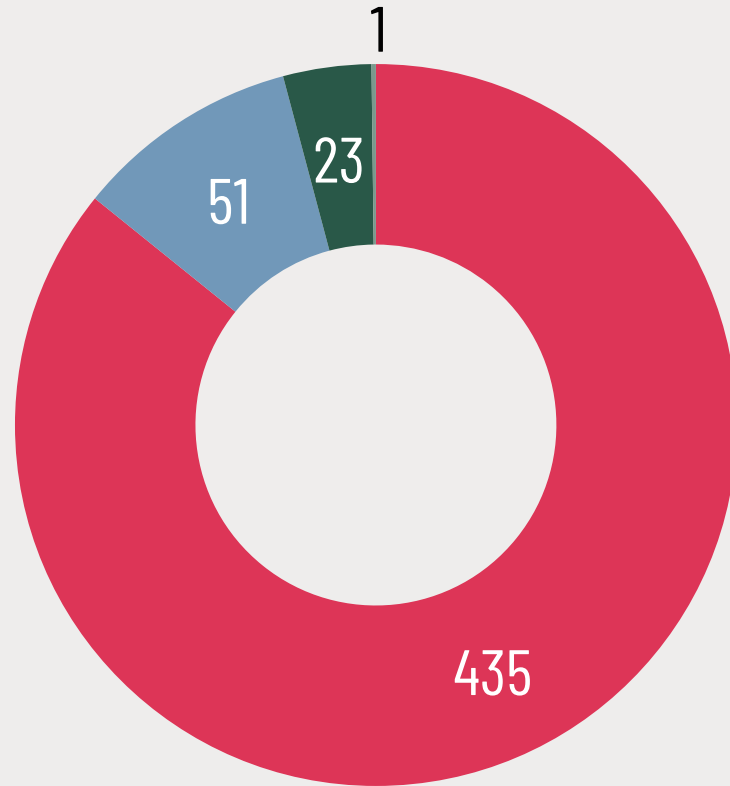
- 229 (44,90 %)

## Neue Stellen ab 01.01.2026


- 5,76 VZÄ



# Beschäftigte/Beamte/Auszubildende



- Beschäftigte
- Beamte/Beamtinnen
- Auszubildende und Anwärter/innen
- FÖJ/Bufti



# Ausbildungsberufe

- Fachkraft für Kreislauf- und Abfallwirtschaft
- Straßenwärter/in
- Verwaltungsfachangestellte/r
- Kreisinspektoranwärter/in
- Fachinformatiker/in (Fachrichtung Systemintegration)
- Dualer Studiengang Soziale Arbeit
- Gesundheitsaufseher/in
- Dualer Studiengang Bauingenieurwesen



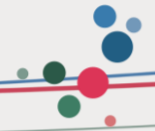
# Beamtenstellen

Unbesetzte Stellen zum 31.03.2024		Unbesetzte Stellen zum 31.03.2025	
17,92 VZÄ	20,74 %	21,58 VZÄ	24,95 %

Unbesetzte Stellen zum 31.03.2026	
17,05 VZÄ	20,34 %

Es handelt sich bei den unbesetzten Stellen immer um eine Stichtagsaufnahme zum jeweiligen Datum. In den unbesetzten Stellen sind auch die nicht besetzten Springerstellen, Leerstellen und derzeit nicht besetzbaren Stellenanteile enthalten. Zudem steht bei einigen Stellen die Besetzung unmittelbar bevor bzw. erfolgt sukzessive.

Besoldungsgruppe	Zahl der Stellen Haushaltsjahr 2026	am 31.03.2026	
		tatsächl. besetzt	nicht besetzt
	insgesamt		
B 5	1,00	1,00	0,00
B 3	1,00	1,00	0,00
A 15	3,00	2,00	1,00
A 14	5,00	4,53	0,47
A 13 g. D.	7,00	6,27	0,73
A 12	5,00	4,13	0,73
A 11	21,67	17,36	4,32
A 10	33,16	23,57	9,59
A 9	1,00	1,00	0,00
A 9 m. D.	5,00	5,03	-0,03
A 8	1,00	0,90	0,10
	83,83	66,78	17,05



# Beschäftigtenstellen

Unbesetzte Stellen zum 31.03.2024		Unbesetzte Stellen zum 31.03.2025	
43,72 VZÄ	12,57 %	43,27 VZÄ	12,31 %

Unbesetzte Stellen zum 31.03.2026	
44,42 VZÄ	12,34 %

Es handelt sich bei den unbesetzten Stellen immer um eine Stichtagsaufnahme zum jeweiligen Datum. In den unbesetzten Stellen sind auch die nicht besetzten Springerstellen, Leerstellen und derzeit nicht besetzbaren Stellenanteile enthalten. Zudem steht bei einigen Stellen die Besetzung unmittelbar bevor bzw. erfolgt sukzessive.

VerGr.	Zahl der Stellen	Am 31.12.2025	
Entgeltgruppe	im	tatsächl. besetzt	nicht besetzt
Sondertarif	Haushaltsjahr 2025		
15	1,25	0,25	1,00
14	2,82	3,46	-0,64
13	2,00	1,00	1,00
12	9,00	8,18	0,82
11	33,75	26,49	7,26
10	25,27	21,40	3,87
9c	10,07	9,41	0,66
9b	28,84	22,44	6,40
9a	78,69	73,03	5,66
8	13,69	10,92	2,77
7	3,50	3,00	0,50
6	31,41	29,73	1,68
5	63,37	58,74	4,63
4	3,00	3,00	0,00
3	15,94	14,09	1,85
S 17	2,00	2,00	0,00
S 14	20,54	14,69	5,85
S 12	12,46	11,37	1,09
S 11b	1,54	1,54	0,00
	359,89	315,48	44,42



# Aufteilung nach Organisationseinheiten

Fachdienst/Stabsstelle		Stellenplan 2026	besetzt am 31.03.2026	nicht besetzt am 31.03.2026	nicht besetzt in %
VL	Verwaltungsleitung	2,00	2,00	0,00	0,00
01	Büro der Landrätin	8,97	8,01	0,96	10,70
02	Controlling	3,82	2,91	0,91	23,82
03	Justitiariat	3,35	2,13	1,23	36,72
06	Digitalisierung	6,40	4,77	1,63	25,47
07	GIS	3,00	3,00	0,00	0,00
60	Klimaschutz und Mobilität	10,64	8,15	2,49	23,40
80	Regionale Entwicklungsprozesse	1,50	1,32	0,18	12,00
	Beauftragte, Personalrat	2,51	2,38	0,13	5,18
10	Personal und Organisation	21,80	17,97	3,84	17,61
	abgeordnete Kräfte	8,13	7,68	0,45	5,53



# Aufteilung nach Organisationseinheiten

Fachdienst/Stabsstelle		Stellenplan 2026	besetzt am 31.03.2026	nicht besetzt am 31.03.2026	nicht besetzt in %
16	Kommunikations- und Informationsservice	9,00	6,00	3,00	33,33
20	Finanzen	12,31	10,05	2,25	18,28
32	Ordnung	36,99	35,11	1,88	5,01
36	Straßenverkehr	21,56	17,89	3,67	17,02
39	Veterinärwesen und Verbraucherschutz	10,87	10,50	0,37	3,40
40	Schulen	15,84	15,00	0,84	5,30
51	Kinder, Jugend und Familie	57,14	48,63	8,51	14,89
53	Gesundheit	16,64	14,85	1,79	10,76
57	Soziales und wirtschaftliche Hilfen	33,04	30,52	2,52	7,62



# Aufteilung nach Organisationseinheiten

Fachdienst/Stabsstelle		Stellenplan 2026	besetzt am 31.03.2026	nicht besetzt am 31.03.2026	nicht besetzt in %
JC	Jobcenter	13,00	11,49	1,51	11,62
KBR	Dezernat III	5,77	2,77	3,00	51,99
63	Planen und Bauen	24,33	22,6	1,73	7,11
66	Wasser, Boden und Abfall	19,18	18,99	0,18	0,94
67	Natur und Wald	20,9	18,00	2,9	13,88
69	Kreisstraßen	30,75	28,74	2,00	14,21
70	Abfallwirtschaft	34,28	29,90	4,37	12,75
	Leerstellen	3,00	0,13	2,87	96,00
S/V	Springer und Vertretung	7,00	0,77	6,23	89,00

