



LANDKREIS  
LÜCHOW-DANNENBERG

W I R . L E B E N . H I E R .

# Personalsituation zum 31.12.2025

18.02.2026 | komm. FdI Sylvia Erlebach

# Stellen/Personen

## Stellen (Stellenplan)

- 437,95 VZÄ

## Personen

- 515

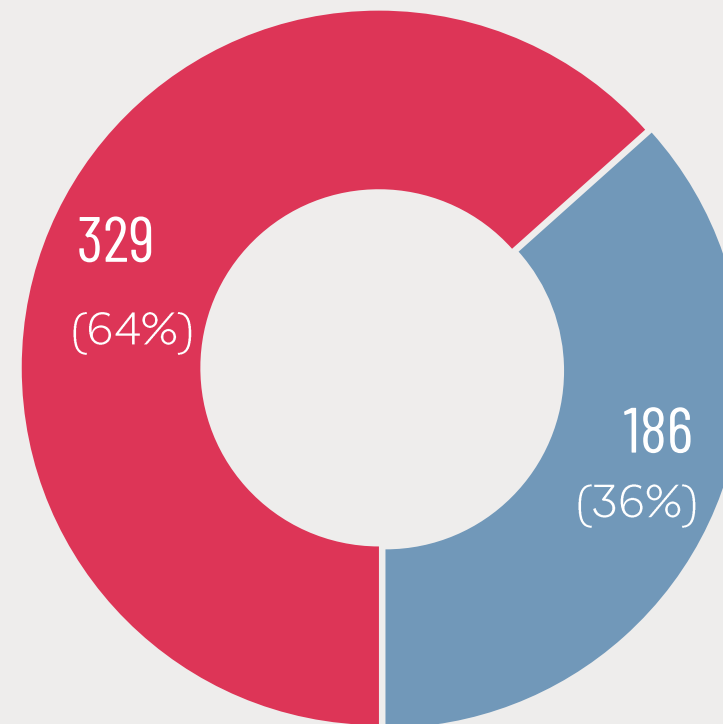
## Teilzeitbeschäftigte

- 228 (44,27 %)

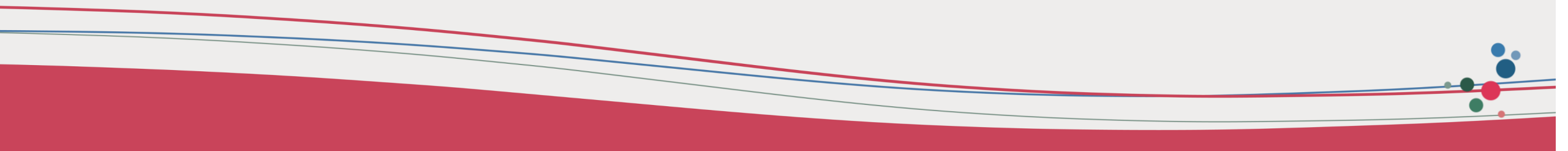
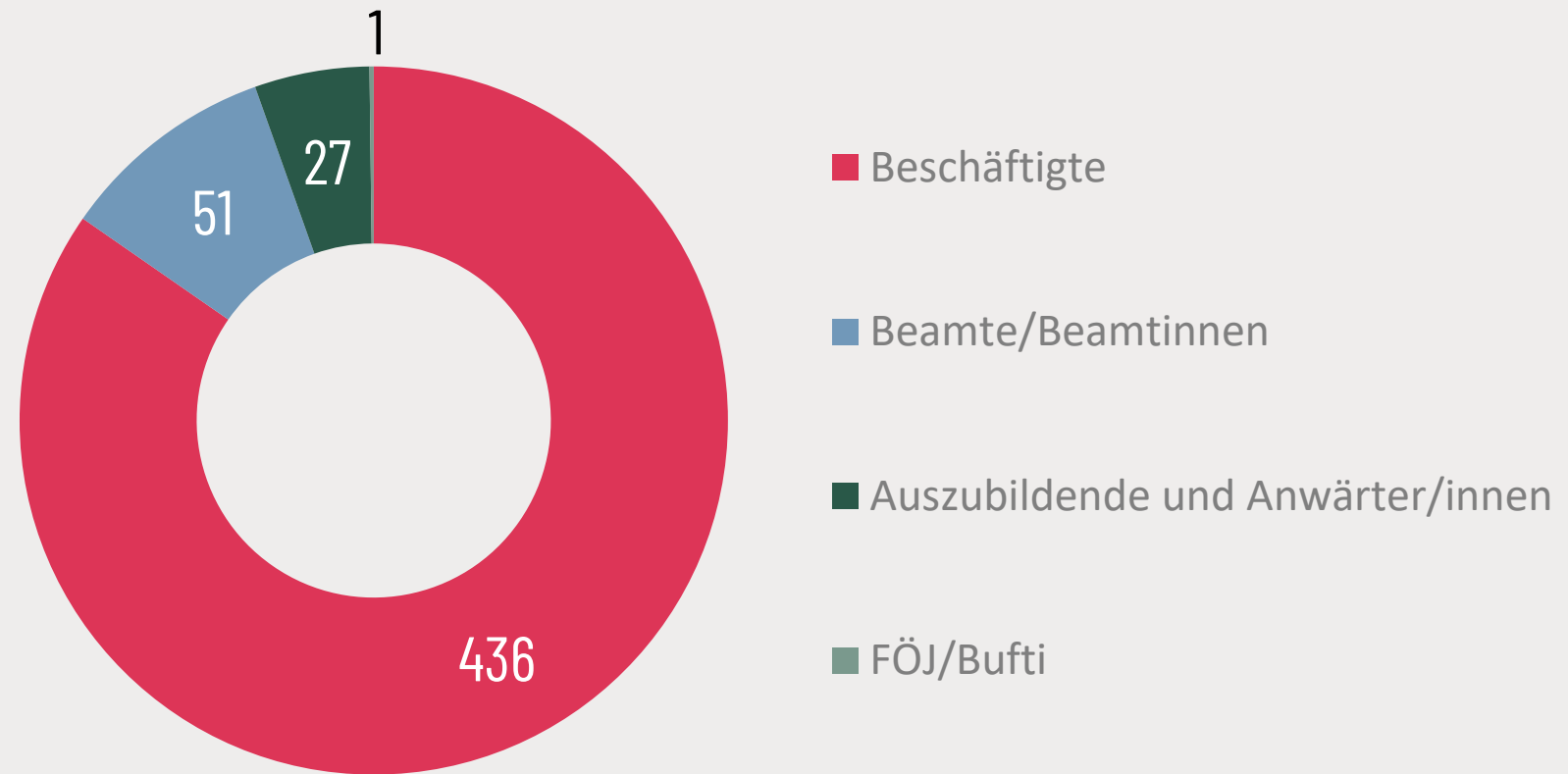
## Neue Stellen ab 01.01.2026

- 5,76 VZÄ

■ Frauen ■ Männer



# Beschäftigte/Beamte/Auszubildende



# Ausbildungsberufe

- Fachkraft für Kreislauf- und Abfallwirtschaft
- Straßenwärter/in
- Verwaltungsfachangestellte/r
- Kreisinspektoranwärter/in
- Fachinformatiker/in (Fachrichtung Systemintegration)
- Dualer Studiengang Soziale Arbeit
- Gesundheitsaufseher/in
- Dualer Studiengang Bauingenieurwesen



# Beamtenstellen

| Unbesetzte Stellen<br>zum 31.12.2023 |         | Unbesetzte Stellen<br>zum 31.12.2024 |         |
|--------------------------------------|---------|--------------------------------------|---------|
| 14,37 VZÄ                            | 16,14 % | 20,87 VZÄ                            | 24,09 % |

| Unbesetzte Stellen<br>zum 31.12.2025 |        |
|--------------------------------------|--------|
| 17,18 VZÄ                            | 19,86% |

Es handelt sich bei den unbesetzten Stellen immer um eine Stichtagsaufnahme zum jeweiligen Datum. In den unbesetzten Stellen sind auch die nicht besetzten Springerstellen, Leerstellen und derzeit nicht besetzbaren Stellenanteile enthalten. Zudem steht bei einigen Stellen die Besetzung unmittelbar bevor bzw. erfolgt sukzessive.

| Besoldungsgruppe | Zahl der Stellen<br>Haushaltsjahr<br>2025 | am 31.12.2025     |               |
|------------------|---|-------------------|---------------|
|                  |   | tatsächl. besetzt | nicht besetzt |
|                  | insgesamt                                 |                   |               |
| B 5              | 1,00                                      | 1,00              | 0,00          |
| B 3              | 1,00                                      | 1,00              | 0,00          |
| A 15             | 3,00                                      | 2,10              | 0,90          |
| A 14             | 5,00                                      | 3,77              | 1,23          |
| A 13 g. D.       | 5,00                                      | 4,00              | 1,00          |
| A 12             | 6,00                                      | 5,29              | 0,71          |
| A 11             | 23,40                                     | 17,92             | 5,48          |
| A 10             | 35,09                                     | 27,3              | 7,79          |
| A 9              | 1,00                                      | 1,00              | 0,00          |
| A 9 m. D.        | 5,00                                      | 5,03              | -0,03         |
| A 8              | 1,00                                      | 0,90              | 0,10          |
|                  |   |                   |               |
|                  | 86,49                                     | 69,31             | 17,18         |



# Beschäftigtenstellen

| Unbesetzte Stellen zum 31.12.2023 |        | Unbesetzte Stellen zum 31.12.2024 |         |
|-----------------------------------|--------|-----------------------------------|---------|
| 30,86 VZÄ                         | 9,51 % | 40,02 VZÄ                         | 11,50 % |

| Unbesetzte Stellen zum 31.12.2025 |        |
|-----------------------------------|--------|
| 38,52 VZÄ                         | 10,96% |

Es handelt sich bei den unbesetzten Stellen immer um eine Stichtagsaufnahme zum jeweiligen Datum. In den unbesetzten Stellen sind auch die nicht besetzten Springerstellen, Leerstellen und derzeit nicht besetzbaren Stellenanteile enthalten. Zudem steht bei einigen Stellen die Besetzung unmittelbar bevor bzw. erfolgt sukzessive.

| VerGr.        | Zahl der Stellen   | Am 31.12.2025     |               |
|---------------|--------------------|-------------------|---------------|
| Entgeltgruppe | im                 | tatsächl. besetzt | nicht besetzt |
| Sondertarif   | Haushaltsjahr 2025 |                   |               |
| 15            | 1,25               | 1,25              | 0,00          |
| 14            | 2,82               | 3,46              | -0,64         |
| 13            | 1,00               | 1,00              | 0,00          |
| 12            | 7,00               | 6,51              | 0,49          |
| 11            | 26,42              | 22,54             | 3,88          |
| 10            | 31,09              | 27,38             | 3,71          |
| 9c            | 11,58              | 9,57              | 2,01          |
| 9b            | 27,84              | 22,00             | 5,84          |
| 9a            | 76,23              | 69,11             | 7,12          |
| 8             | 13,42              | 11,95             | 1,47          |
| 7             | 3,50               | 2,90              | 0,60          |
| 6             | 21,55              | 20,51             | 1,04          |
| 5             | 73,51              | 68,09             | 5,42          |
| 4             | 2,77               | 2,77              | 0,00          |
| 3             | 16,94              | 13,60             | 3,34          |
| S 17          | 2,00               | 2,00              | 0,00          |
| S 14          | 18,54              | 16,25             | 2,29          |
| S 12          | 12,46              | 11,53             | 0,93          |
| S 11b         | 1,54               | 1,54              | 0,00          |
|               |                    |                   |               |
|               | 351,46             | 312,95            | 38,52         |



# Aufteilung nach Organisationseinheiten

| Fachdienst/Stabsstelle |                                | Stellenplan 2025 | besetzt am 31.12.2025 | nicht besetzt am 31.12.2025 | nicht besetzt in % |
|------------------------|--------------------------------|------------------|-----------------------|-----------------------------|--------------------|
| VL                     | Verwaltungsleitung             | 2                | 2                     | 0                           | 0,00               |
| 01                     | Büro der Landrätin             | 9,97             | 8,52                  | 1,45                        | 14,54              |
| 02                     | Controlling                    | 3,82             | 3,68                  | 0,14                        | 3,66               |
| 03                     | Justitiariat                   | 2,85             | 2,13                  | 0,72                        | 25,26              |
| 06                     | Digitalisierung                | 5,9              | 4,77                  | 1,13                        | 19,15              |
| 07                     | GIS                            | 3                | 3                     | 0                           | 0,00               |
| 60                     | Klimaschutz und Mobilität      | 10,39            | 8,26                  | 2,13                        | 20,50              |
| 80                     | Regionale Entwicklungsprozesse | 1,5              | 1,32                  | 0,18                        | 12,00              |
|                        | Beauftragte, Personalrat       | 2,51             | 2,4                   | 0,11                        | 4,38               |
| 10                     | Personal und Organisation      | 21,97            | 16,9                  | 5,07                        | 23,08              |
|                        | abgeordnete Kräfte             | 8,13             | 7,65                  | 0,48                        | 5,90               |



# Aufteilung nach Organisationseinheiten

| Fachdienst/Stabsstelle |   | Stellenplan 2025 | besetzt am 31.12.2025 | nicht besetzt am 31.12.2025 | nicht besetzt in % |
|------------------------|---|------------------|-----------------------|-----------------------------|--------------------|
| 16                     | Kommunikations- und Informationsservice | 8                | 7                     | 1                           | 12,50              |
| 20                     | Finanzen                                | 13,07            | 10,13                 | 2,94                        | 22,49              |
| 32                     | Ordnung                                 | 36,49            | 33,44                 | 3,05                        | 8,36               |
| 36                     | Straßenverkehr                          | 20,07            | 17,89                 | 2,18                        | 10,86              |
| 39                     | Veterinärwesen und Verbraucherschutz    | 10,87            | 10,38                 | 0,49                        | 4,51               |
| 40                     | Schulen                                 | 15,84            | 14,85                 | 0,99                        | 6,25               |
| 51                     | Kinder, Jugend und Familie              | 56,21            | 48,38                 | 7,83                        | 13,93              |
| 53                     | Gesundheit                              | 16,38            | 14,1                  | 2,28                        | 13,92              |
| 57                     | Soziales und wirtschaftliche Hilfen     | 32,3             | 30,85                 | 1,45                        | 4,49               |



# Aufteilung nach Organisationseinheiten

| Fachdienst/Stabsstelle |                          | Stellenplan 2025 | besetzt am 31.12.2025 | nicht besetzt am 31.12.2025 | nicht besetzt in % |
|------------------------|--------------------------|------------------|-----------------------|-----------------------------|--------------------|
| JC                     | Jobcenter                | 13               | 11,49                 | 1,51                        | 11,62              |
| KBR                    | Dezernat III             | 3                | 2                     | 1                           | 33,33              |
| 63                     | Bauen und Denkmalpflege  | 24,33            | 22,6                  | 1,73                        | 7,11               |
| 66                     | Wasser, Boden und Abfall | 21,45            | 19,61                 | 1,84                        | 8,58               |
| 67                     | Natur und Wald           | 20,9             | 17,85                 | 3,05                        | 14,59              |
| 69                     | Kreisstraßen             | 30               | 27,74                 | 2,26                        | 7,53               |
| 70                     | Abfallwirtschaft         | 34,01            | 29,14                 | 4,87                        | 14,32              |
|                        | Leerstellen              | 3                | 0,013                 | 2,987                       | 99,57              |
| S/V                    | Springer und Vertretung  | 7                | 4,08                  | 2,92                        | 41,71              |

