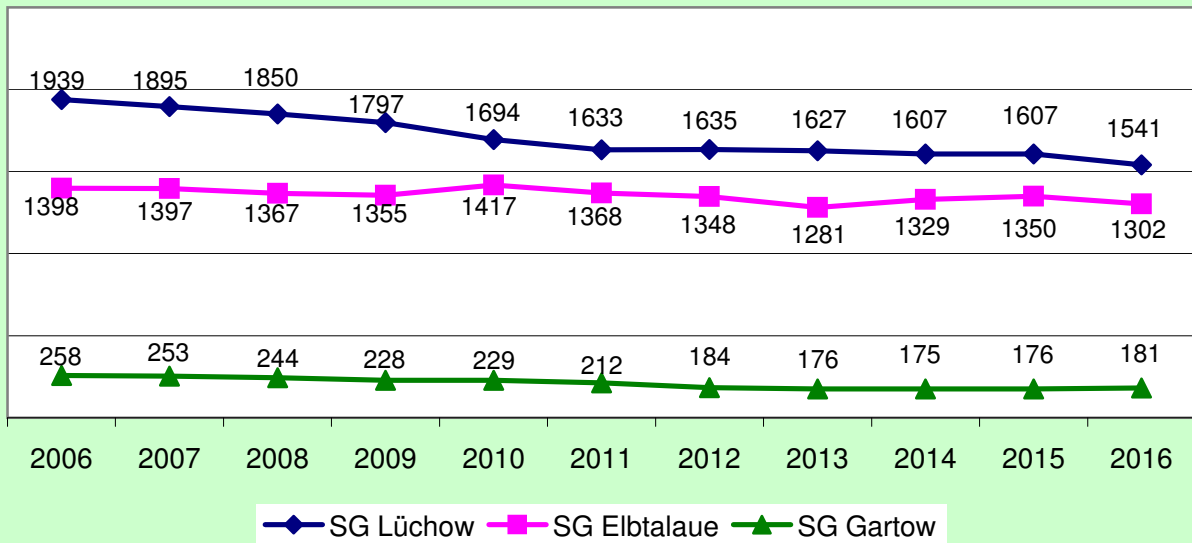


12-17jährige Landkreis im Landkreis Lüchow-Dannenberg

ALLE inkl. Haupt-/Nebenwohnsitz, alle Nationalitäten, inkl. Auskunftssperre

	2006	2007	2008	2009	2010	2011	2012	2013	2014	2015	2016
SG Lüchow	1939	1895	1850	1797	1694	1633	1635	1627	1607	1607	1541
SG Elbtalaue	1398	1397	1367	1355	1417	1368	1348	1281	1329	1350	1302
SG Gartow	258	253	244	228	229	212	184	176	175	176	181
Landkreis	3595	3545	3461	3380	3340	3213	3167	3084	3111	3133	3024
Differenz		-50	-84	-81	-40	-127	-46	-83	27	22	-109
17jährig	01.01.89	01.01.90	01.01.91	01.01.92	01.01.93	01.01.94	01.01.95	01.01.96	01.01.97	01.01.98	01.01.99
12jährig	31.12.94	31.12.95	31.12.96	31.12.97	31.12.98	31.12.99	31.12.00	31.12.01	31.12.02	31.12.03	31.12.04
Stichtag	31.12.06	31.12.07	31.12.08	31.12.09	31.12.10	31.12.11	31.12.12	31.12.13	31.12.14	31.12.15	31.12.16

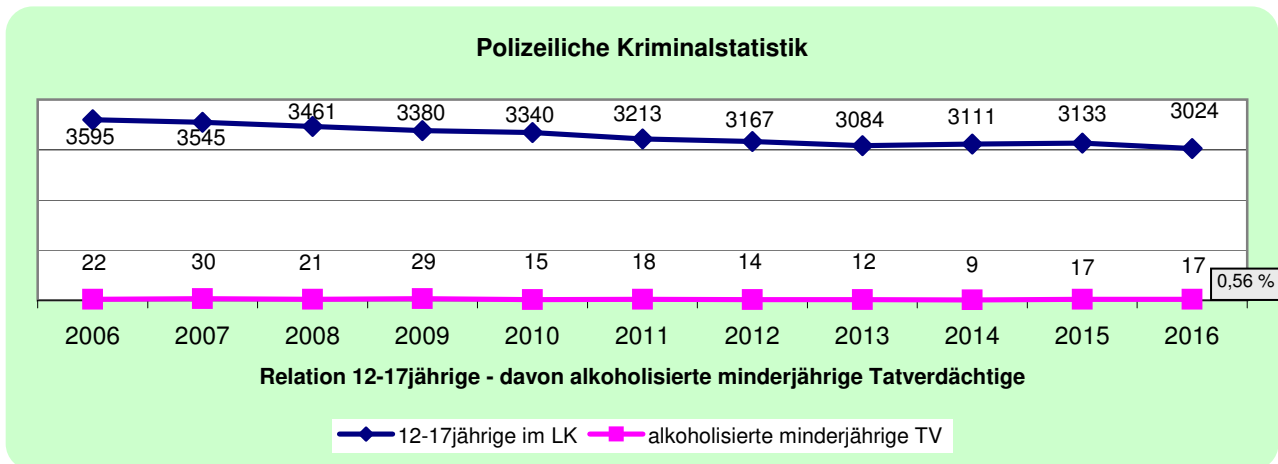
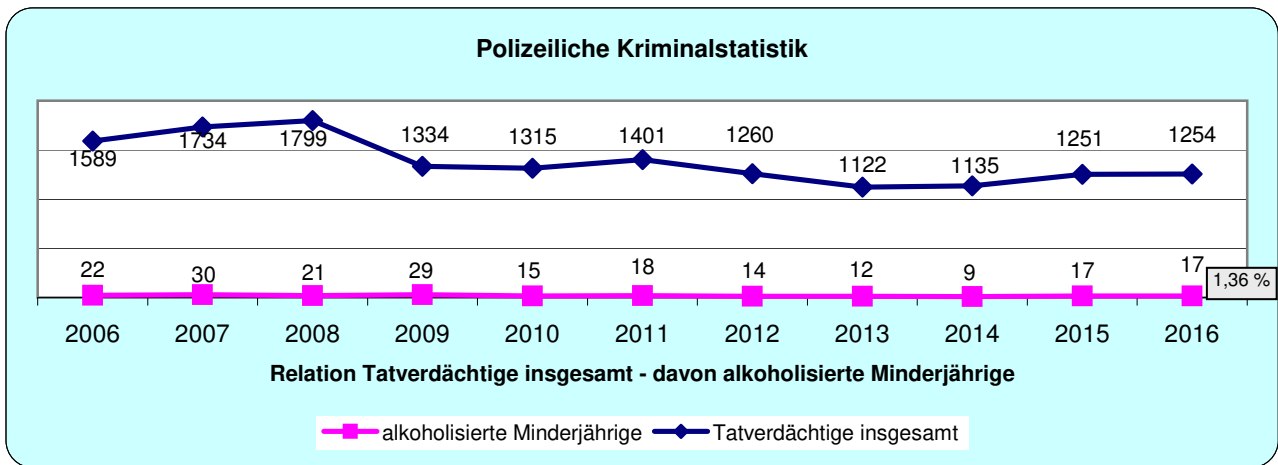
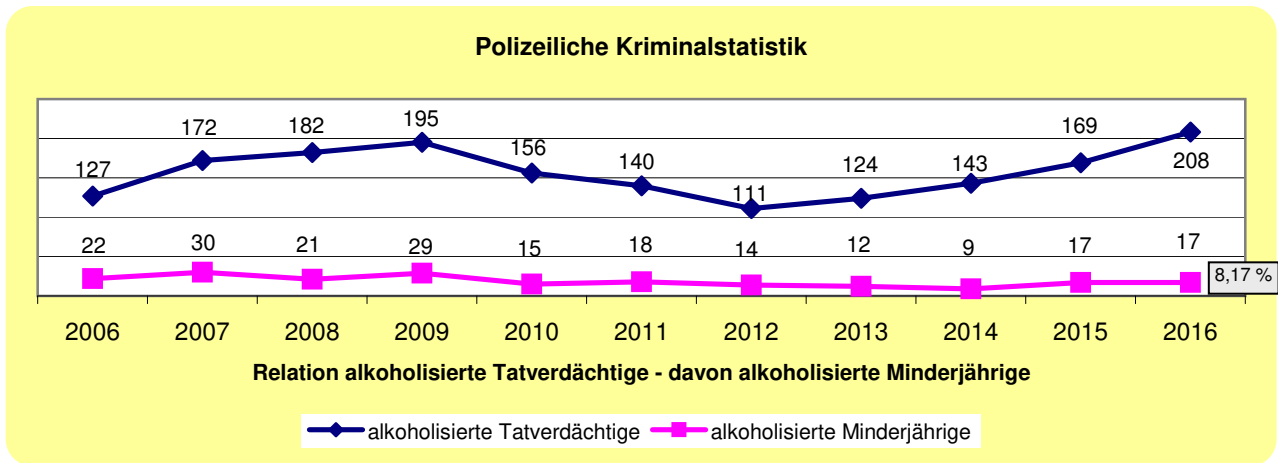
12-17jährige mit Hauptwohnsitz im Landkreis Lüchow-Dannenberg



Alkoholierte Tatverdächtige	2006	2007	2008	2009	2010	2011	2012	2013	2014	2015	2016
alkoholierte Tatverdächtige	127	172	182	195	156	140	111	124	143	169	208
alkoholierte Minderjährige	22	30	21	29	15	18	14	12	9	17	17
Anteil Minderjährige	17,32%	17,44%	11,54%	14,87%	9,62%	12,86%	12,61%	9,68%	6,29%	10,06%	8,17%

Tatverdächtige insgesamt	2006	2007	2008	2009	2010	2011	2012	2013	2014	2015	2016
Tatverdächtige insgesamt	1589	1734	1799	1334	1315	1401	1260	1122	1135	1251	1254
Anteil alkoholierte Tatverdächtige	7,99%	9,92%	10,12%	14,62%	11,86%	9,99%	8,81%	11,05%	12,60%	13,51%	16,59%
Anteil alkoholierte Minderjährige	1,38%	1,73%	1,17%	2,17%	1,14%	1,28%	1,11%	1,07%	0,79%	1,36%	1,36%

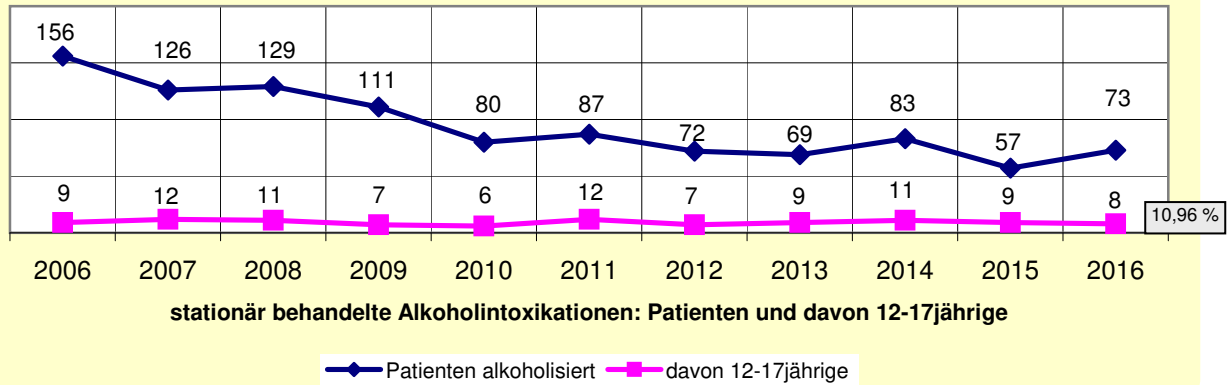
Alkoholierte Tatverdächtige	2006	2007	2008	2009	2010	2011	2012	2013	2014	2015	2016
12-17jährige im LK	3595	3545	3461	3380	3340	3213	3167	3084	3111	3133	3024
alkoholierte minderjährige TV	22	30	21	29	15	18	14	12	9	17	17
Anteil alkoholierte TV	0,61%	0,85%	0,61%	0,86%	0,45%	0,56%	0,44%	0,39%	0,29%	0,54%	0,56%



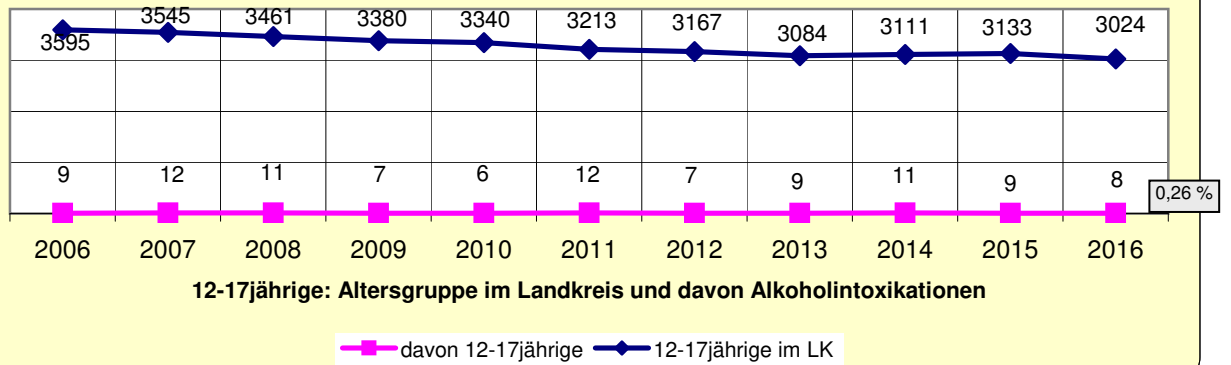
Capio Elbe-Jeetzel-Klinik Dannenberg

	2006	2007	2008	2009	2010	2011	2012	2013	2014	2015	2016
Patienten alkoholisiert	156	126	129	111	80	87	72	69	83	57	73
davon 12-17jährige	9	12	11	7	6	12	7	9	11	9	8
12-17 J. männlich	5	6	7	6	5	8	2	6	7	4	5
12-17 J. weiblich	4	6	4	1	1	4	5	3	4	5	3
Anteil Minderjährige	5,77%	9,52%	8,53%	6,31%	7,50%	13,79%	9,72%	13,04%	13,25%	15,79%	10,96%
12-17jährige im LK	3595	3545	3461	3380	3340	3213	3167	3084	3111	3133	3024
Anteil Altersgruppe	0,25%	0,34%	0,32%	0,21%	0,18%	0,37%	0,22%	0,29%	0,35%	0,29%	0,26%

Capio Elbe-Jeetzel-Klinik Dannenberg

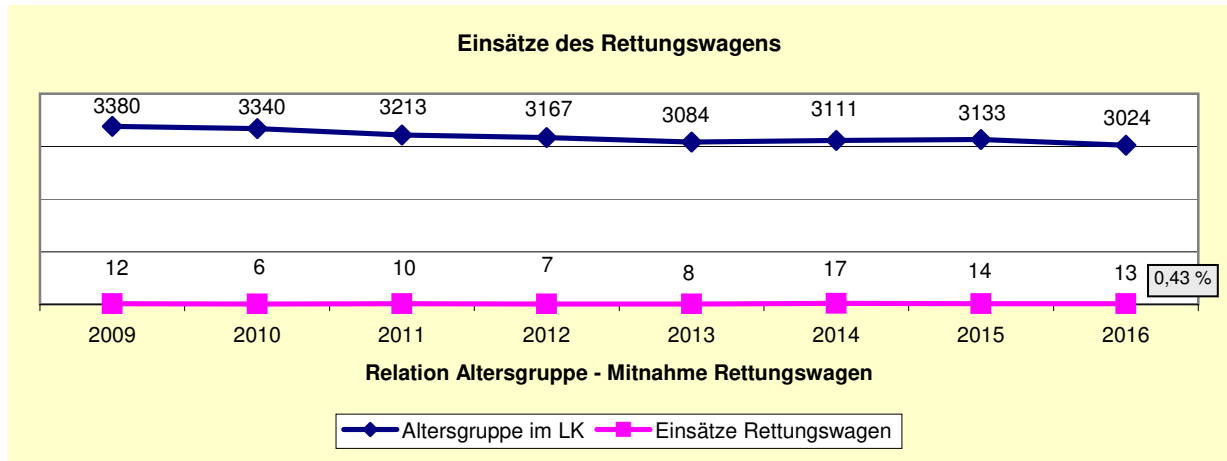


Capio Elbe-Jeetzel-Klinik Dannenberg



Alkohol-Intox bedingte Rettungswageneinsätze im LK Lüchow-Dannenberg

	2009	2010	2011	2012	2013	2014	2015	2016
Altersgruppe im LK	3380	3340	3213	3167	3084	3111	3133	3024
Einsätze Rettungswagen	12	6	10	7	8	17	14	13
12-17 J. männlich	7	4	2	3	7	6	8	8
12-17 J. weiblich	5	2	8	4	1	11	6	5
Anteil Minderjährige	0,36%	0,18%	0,31%	0,22%	0,26%	0,55%	0,45%	0,43%



Alkohol-Intox bedingte Krankenhausaufenthalte und Einsätze des Rettungswagens

	2009	2010	2011	2012	2013	2014	2015	2016
Altersgruppe im LK	3380	3340	3213	3167	3084	3111	3133	3024
Alkoholintox bei Minderjährigen	19	12	22	14	17	28	23	21
Anteil Minderjährige	0,56%	0,36%	0,68%	0,44%	0,55%	0,90%	0,73%	0,69%

